

Protokolle installieren

Das Installieren von Protokollen, Diensten oder Clients ist sehr einfach zu realisieren und gehört in das Grundwissen zur Netzwerktechnik. Deswegen möchten wir hier, eine einfache Step-by-Step Anleitung schreiben, für jeden der so etwas noch nie gemacht hat.

Zu erst benötigen wir die Netzwerkumgebung. Klicken Sie deshalb mit einem Doppelklick auf das entsprechende Symbol. Sollte dieses nicht auf dem Desktop abgebildet sein, kommen Sie Alternativ auch über den Arbeitsplatz auf die Netzwerkumgebung.



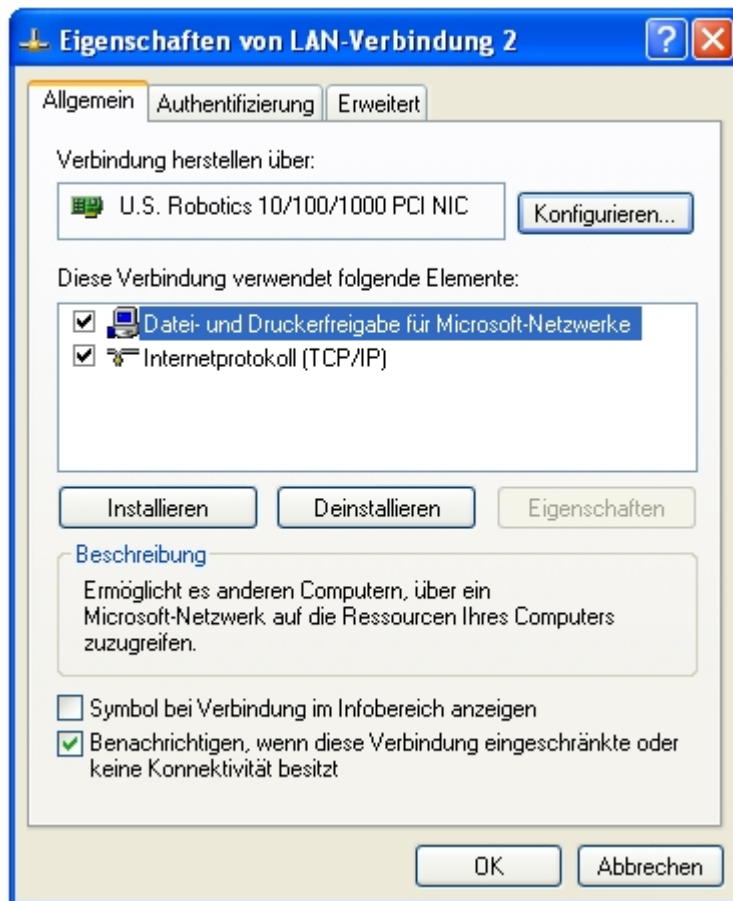
Nun benötigen wir die entsprechende Verbindung, auf der das neue Protokoll installiert werden soll. Klicken Sie deshalb bei der Netzwerkumgebung links oben auf den Menüpunkt **Netzwerkverbindungen anzeigen** Nun werden alle Verbindungen angezeigt.



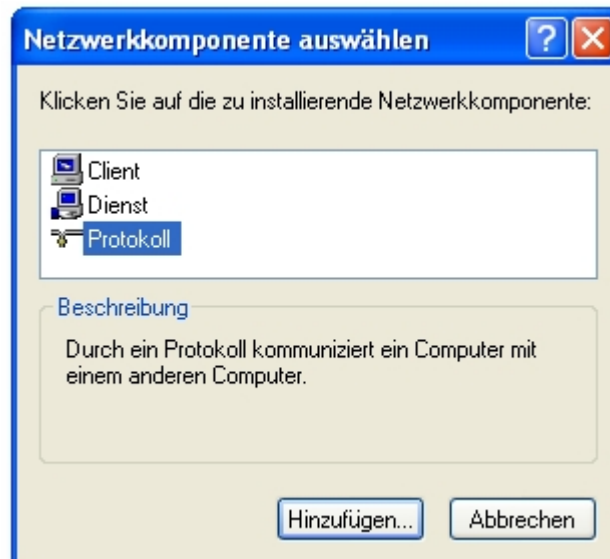
Um nun die Verbindung konfigurieren zu können, benötigen wir die Eigenschaften. Klicken Sie deshalb auf die Verbindung die Sie konfigurieren möchten mit einem Rechtsklick an und wählen Sie die unterste Option: **Eigenschaften** an.



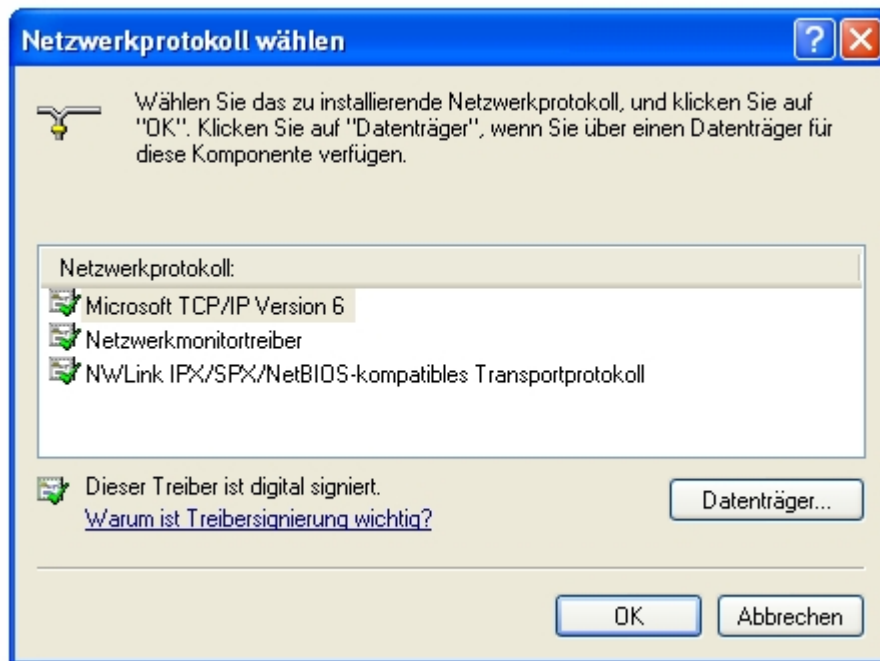
Nun können Sie die Option: **Installieren** wählen, um ein neues Protokoll zu installieren, oder die Option: **Deinstallieren**, um ein aktuelles Protokoll wieder zu Deinstallieren. Da wir ein neues Protokoll installieren möchten, klicken wir auf den Menüpunkt: **Installieren** .



Nun kann ausgewählt werden, was Installiert werden soll. In unserem Beispiel wollen wir ein neues Protokoll installieren.



Jetzt kann man auswählen, welches Protokoll man den installieren möchte. Nach dem Anwählen nur noch mit **OK** bestätigen und schon wird das Protokoll automatisch installiert. Ggf. muss nach der Installation der Rechner neu gestartet werden. Danach ist das Protokoll aktiv und verrichtet seine Dienste. Nun können Sie es wenn benötigt wird auch konfigurieren.



Alle Rechte vorbehalten. Jegliche Vervielfältigung oder Weiterverbreitung in jedem Medium in Teilen oder als Ganzes bedarf der schriftlichen Zustimmung des Webmasters von www.easy-network.de. Für die Vollständigkeit und Korrektheit des Angebotes übernimmt der Autor keine Haftung. Für Inhalte externer Seiten, auf die von dem Dokument aus gelinkt wird, übernimmt der Autor keine Verantwortung.

© www.easy-network.de